

# 建设项目环境影响报告表

(全本公示本)

项目名称：扬州山高仪征刘集光伏发电项目配套 220 千伏送出工程

建设单位（盖章）：国网江苏省电力有限公司扬州供电分公司

编制单位：江苏嘉溢安全环境科技服务有限公司

编制日期：2026 年 4 月

# 目 录

一、建设项目基本情况 .....	1
二、建设内容 .....	5
三、生态环境现状、保护目标及评价标准 .....	9
四、生态环境影响分析 .....	14
五、主要生态环境保护措施 .....	19
六、生态环境保护措施监督检查清单 .....	23
七、结论 .....	26
电磁环境影响专题评价 .....	27

## 一、建设项目基本情况

建设项目名称	扬州山高仪征刘集光伏发电项目配套 220 千伏送出工程		
项目代码	/		
建设单位联系人	/	联系方式	/
建设地点	220kV 线路位于江苏省扬州市仪征市刘集镇境内		
地理坐标	(1) 新建段线路 起点 (T3 塔) : / 终点 1 (T1 塔) : / 终点 2 (T2 塔) : / (2) 本期通电段线路 起点 (T3 塔) : / 终点 (山高升压站) : /		
建设项目行业类别	55-161 输变电工程	用地 (用海) 面积 (m <sup>2</sup> ) / 长度 (km)	用地面积 2200m <sup>2</sup> (其中新增永久用地 27m <sup>2</sup> 新增临时用地 2173m <sup>2</sup> ) ; 新建线路路径长度 0.32km
建设性质	<input checked="" type="checkbox"/> 新建 (迁建) <input type="checkbox"/> 改建 <input type="checkbox"/> 扩建 <input type="checkbox"/> 技术改造	建设项目申报情形	<input checked="" type="checkbox"/> 首次申报项目 <input type="checkbox"/> 不予批准后再次申报项目 <input type="checkbox"/> 超五年重新审核项目 <input type="checkbox"/> 重大变动重新报批项目
项目审批 (核准/备案) 部门	江苏省发展和改革委员会	项目审批 (核准/备案) 文号	/
总投资 (万元)	/	环保投资 (万元)	/
环保投资占比 (%)	/	施工工期	3 个月
是否开工建设	<input checked="" type="checkbox"/> 否 <input type="checkbox"/> 是: _____		
专项评价设置情况	根据《环境影响评价技术导则 输变电》(HJ24-2020), 本环境影响报告表设置电磁环境影响专题评价。		
规划情况	无		
规划环境影响评价情况	无		

规划及规划环境影响评价符合性分析	无						
其他符合性分析	<p><b>1.1 相关规划意见相符性分析</b></p> <p>本项目位于扬州市仪征市刘集镇境内，线路已取得仪征市自然资源和规划局的规划意见，本项目建设符合当地发展规划的要求。</p> <p><b>1.2 与《江苏省国家级生态保护红线规划》相符性分析</b></p> <p>对照《省政府关于印发江苏省国家级生态保护红线规划的通知》（苏政发〔2018〕74号），本项目不进入且生态影响评价范围内不涉及江苏省国家级生态保护红线，本项目符合江苏省国家级生态保护红线规划要求。</p> <p><b>1.3 与《江苏省生态空间管控区域规划》相符性分析</b></p> <p>对照《省政府关于印发江苏省生态空间管控区域规划的通知》（苏政发〔2020〕1号），本项目不进入且生态影响评价范围内不涉及江苏省生态空间管控区域，符合江苏省生态空间管控区域规划要求。</p> <p><b>1.4 与《江苏省国土空间规划（2021-2035年）》《扬州市国土空间总体规划（2021-2035年）》相符性分析</b></p> <p>对照《江苏省国土空间规划（2021-2035年）》《扬州市国土空间总体规划（2021-2035年）》中“三区三线”成果，本项目未进入且生态影响评价范围内不涉及生态保护红线；根据《江苏省电力条例》架空电力线路走廊（包括杆、塔基础）和地下电缆通道建设不实行征地，本项目线路不征地，不征用永久基本农田；本项目与城镇开发边界不冲突，因此，本项目符合江苏省国土空间规划、扬州市国土空间总体规划要求。</p> <p><b>1.5 与生态环境分区管控相符性分析</b></p> <p><b>表1-1 本项目与生态环境分区管控相符性对照分析表</b></p> <table border="1" data-bbox="483 1821 1404 1977"> <thead> <tr> <th data-bbox="483 1821 643 1899">内容</th> <th data-bbox="643 1821 1281 1899">相符性分析</th> <th data-bbox="1281 1821 1404 1899">相符性</th> </tr> </thead> <tbody> <tr> <td data-bbox="483 1899 643 1977">生态保护红线</td> <td data-bbox="643 1899 1281 1977">本项目不进入且生态影响评价范围内不涉及生态保护红线，符合生态保护红线相关要求。</td> <td data-bbox="1281 1899 1404 1977">相符</td> </tr> </tbody> </table>	内容	相符性分析	相符性	生态保护红线	本项目不进入且生态影响评价范围内不涉及生态保护红线，符合生态保护红线相关要求。	相符
内容	相符性分析	相符性					
生态保护红线	本项目不进入且生态影响评价范围内不涉及生态保护红线，符合生态保护红线相关要求。	相符					

环境质量 底线	根据电磁环境影响评价结论，本项目建成投运后周围电磁环境能满足《电磁环境控制限值》（GB8702-2014）要求，通过声环境影响分析，架空线路对周围声环境影响较小，输电线路运营期无固废、废水产生，符合环境质量底线相关要求。	相符										
资源利用 上线	本项目运行期不消耗水、天然气等资源，亦不涉及燃用高污染燃料。根据《江苏省电力条例》架空电力线路走廊（包括杆、塔基础）和地下电缆通道建设不实行征地，本项目线路不征地，符合资源利用上线相关要求。	相符										
生态环境 准入清单	对照《江苏省生态环境分区管控动态更新方案》（2023年版）及“江苏省生态环境分区管控综合服务系统”，本项目属于“一般管控”单元（管控单元名称：仪征市，环境管控单元编码：ZH32108130219），本项目属于基础设施建设项目，建设符合一般管控单元生态环境准入清单中空间布局约束、污染物排放管控、环境风险防控、资源开发效率要求，符合生态环境准入清单要求。	相符										
<p>综上所述，本项目符合生态环境分区管控的相关要求。</p> <p><b>1.6 与《输变电建设项目环境保护技术要求》相符性分析</b></p> <p><b>表 1-2 本项目与 HJ 1113-2020 符合性分析一览表</b></p> <table border="1"> <thead> <tr> <th>HJ1113-2020选址选线要求</th> <th>符合性分析</th> </tr> </thead> <tbody> <tr> <td>输变电建设项目选址选线应符合生态保护红线管控要求，避让自然保护区、饮用水水源保护区等环境敏感区</td> <td>符合，本项目选线符合生态保护红线管控要求，不涉及自然保护区、饮用水水源保护区等环境敏感区</td> </tr> <tr> <td>户外变电工程及规划架空进出线选址选线时，应关注以居住、医疗卫生、文化教育、科研、行政办公等为主要功能的区域，采取综合措施，减少电磁和声环境影响</td> <td>符合，本项目架空线路选线时已尽量避开环境敏感目标，采取综合措施，减少电磁和声环境影响</td> </tr> <tr> <td>同一走廊内的多回输电线路，宜采取同塔多回架设、并行架设等形式，减少新开辟走廊，优化线路走廊间距，降低环境影响</td> <td>符合，本项目架空线路采用双回塔设计，减少了新开辟走廊，降低了对环境的影响</td> </tr> <tr> <td>输电线路宜避让集中林区，以减少林木砍伐，保护生态环境</td> <td>符合，本项目线路选线已避让集中林区，以减少林木砍伐</td> </tr> </tbody> </table> <p>综上所述，本项目建设符合《输变电建设项目环境保护技术要求》（HJ 1113-2020）中输变电建设项目选线环境保护技术要求。</p> <p><b>1.7 与《建设项目环境影响评价分类管理名录（2021年版）》</b></p>			HJ1113-2020选址选线要求	符合性分析	输变电建设项目选址选线应符合生态保护红线管控要求，避让自然保护区、饮用水水源保护区等环境敏感区	符合，本项目选线符合生态保护红线管控要求，不涉及自然保护区、饮用水水源保护区等环境敏感区	户外变电工程及规划架空进出线选址选线时，应关注以居住、医疗卫生、文化教育、科研、行政办公等为主要功能的区域，采取综合措施，减少电磁和声环境影响	符合，本项目架空线路选线时已尽量避开环境敏感目标，采取综合措施，减少电磁和声环境影响	同一走廊内的多回输电线路，宜采取同塔多回架设、并行架设等形式，减少新开辟走廊，优化线路走廊间距，降低环境影响	符合，本项目架空线路采用双回塔设计，减少了新开辟走廊，降低了对环境的影响	输电线路宜避让集中林区，以减少林木砍伐，保护生态环境	符合，本项目线路选线已避让集中林区，以减少林木砍伐
HJ1113-2020选址选线要求	符合性分析											
输变电建设项目选址选线应符合生态保护红线管控要求，避让自然保护区、饮用水水源保护区等环境敏感区	符合，本项目选线符合生态保护红线管控要求，不涉及自然保护区、饮用水水源保护区等环境敏感区											
户外变电工程及规划架空进出线选址选线时，应关注以居住、医疗卫生、文化教育、科研、行政办公等为主要功能的区域，采取综合措施，减少电磁和声环境影响	符合，本项目架空线路选线时已尽量避开环境敏感目标，采取综合措施，减少电磁和声环境影响											
同一走廊内的多回输电线路，宜采取同塔多回架设、并行架设等形式，减少新开辟走廊，优化线路走廊间距，降低环境影响	符合，本项目架空线路采用双回塔设计，减少了新开辟走廊，降低了对环境的影响											
输电线路宜避让集中林区，以减少林木砍伐，保护生态环境	符合，本项目线路选线已避让集中林区，以减少林木砍伐											

	<p><b>相符性分析</b></p> <p>对照《建设项目环境影响评价分类管理名录（2021年版）》，本项目不进入且生态影响评价范围内不涉及国家公园、自然保护区、风景名胜区、世界文化和自然遗产地、海洋特别保护区、饮用水水源保护区等《建设项目环境影响评价分类管理名录（2021年版）》第三条（一）中的环境敏感区。</p> <p><b>1.8 与《大运河扬州段核心监控区国土空间管控细则》《大运河江苏段核心监控区国土空间管控暂行办法》相符性分析</b></p> <p>对照《大运河扬州段核心监控区国土空间管控细则》《省政府关于印发大运河江苏段核心监控区国土空间管控暂行办法的通知》（苏政发〔2021〕20号），本项目距离大运河扬州段距离较远，不在大运河扬州段核心监控区范围内，不涉及世界文化遗产，符合大运河扬州段核心监控区国土空间管控要求、大运河江苏段核心监控区国土空间管控要求。</p>
--	---

## 二、建设内容

地理位置	<p>220kV 线路位于江苏省扬州市仪征市刘集镇境内，新建线路自拟建 T3 塔，1 回向西南至拟建 T1 塔，另 1 回向东至拟建 T2 塔。通电线路自拟建 T3 塔向北至山高高压站。</p>								
项目组成及规模	<p><b>2.1 项目由来</b></p> <p>山高仪征市刘集镇 100 兆瓦渔光储一体化示范项目建设地点位于扬州市仪征市刘集镇境内，此项目拟建 220kV 山高高压站一座。为保证此项目所发电力安全有效送出，有必要建设扬州山高仪征刘集光伏发电项目配套 220 千伏送出工程。</p> <p>扬州供电拟同步建设扬州尚恩仪征光伏发电项目配套 220 千伏送出工程（以下简称“尚恩 220kV 送出工程”），本项目拟将尚恩 220kV 送出工程建设的 220kV 高集~尚恩润仪开断接入 220kV 山高高压站，形成 1 回高集~山高线路、1 回山高~尚恩润仪线路。</p> <p>220kV 山高高压站出线为 220kV 同塔双回架设线路，路径长度约 0.065km，由高压站建设单位投资建设，待本项目建成后，此段线路一并通电运行，后期由供电公司统一运维管理，经查阅 220kV 山高高压站相关环保手续资料，未对此段线路进行影响评价，目前此段线路暂未建设，因此为确保线路环保手续完整，本项目对此段线路一并进行评价。</p> <p><b>2.2 项目建设内容</b></p> <p>新建 220kV 单回架空线路路径长度 0.32km。</p> <p>架空线路导线型号为 2×NRLH60/G1A-400/35，新建塔基 3 基。</p> <p>本期将 220kV 山高高压站出线段 220kV 同塔双回架空线路通电运行，线路路径长度约 0.065km。</p> <p><b>2.3 项目组成及规模</b></p> <p>项目组成及规模详见表 2-1。</p> <p style="text-align: center;"><b>表 2-1 项目组成及规模一览表</b></p> <table border="1" style="width: 100%; border-collapse: collapse;"> <thead> <tr> <th colspan="2" style="text-align: center;">项目组成</th> <th rowspan="2" style="text-align: center;">建设规模及主要工程参数</th> </tr> <tr> <th style="text-align: center;">类别</th> <th style="text-align: center;">工程名称</th> </tr> </thead> <tbody> <tr> <td style="text-align: center;">主体工程</td> <td style="text-align: center;">线路路径长度</td> <td>                     新建 220kV 单回架空线路路径长度 0.32km（具体构成详见表 2-2）                      本期通电运行 220kV 同塔双回架空线路路径长度约                 </td> </tr> </tbody> </table>	项目组成		建设规模及主要工程参数	类别	工程名称	主体工程	线路路径长度	新建 220kV 单回架空线路路径长度 0.32km（具体构成详见表 2-2） 本期通电运行 220kV 同塔双回架空线路路径长度约
项目组成		建设规模及主要工程参数							
类别	工程名称								
主体工程	线路路径长度	新建 220kV 单回架空线路路径长度 0.32km（具体构成详见表 2-2） 本期通电运行 220kV 同塔双回架空线路路径长度约							

		0.065km
	架空导线参数	<p>架空线路导线采用 2×NRLH60/G1A-400/35 钢芯耐热铝合金绞线，外径 26.8mm，双分裂，分裂间距 400mm，根据设计资料导线输送容量为 870MVA/相，导线载流量为 2285A/回。</p> <p>根据建设单位提供的设计资料：          双回塔单边挂线线路，经过耕地段线路最低导线对地高度约为 17m，不经过敏感目标。          本期通电运行的同塔双回架空线路，经过耕地段线路最低导线对地高度约为 17m，不经过敏感目标。</p>
	杆塔	新建塔基 3 基，均采用灌注桩基础，塔基塔型、呼高、数量等，详见表 2-3
辅助工程	/	
环保工程	/	
依托工程	依托 220kV 山高高压站出线段 220kV 同塔双回架空线路	
临时工程	塔基施工区	新建塔基处设置塔基施工区，塔基施工区范围为根开外扩 5m 的范围，用于临时堆土、放置设备、泥浆深埋等，塔基永久用地约 27m <sup>2</sup> ，临时用地约 1173m <sup>2</sup>
	跨越场区	本项目不设置牵张场，设置 2 个跨越场，临时用地约 100m <sup>2</sup> /个，总临时用地面积约 200m <sup>2</sup> ，用于搭建跨越架等
	临时施工道路	设置约 200m 临时施工道路，路宽 4m，临时用地面积约 800m <sup>2</sup> ，其他利用附近现状道路作为施工道路运送设备、材料等

表 2-2 本项目线路建设内容表

起止位置	构成情况	路径长度 /km
T3~T1	新建单回架空线路（新建塔基，双回塔单边挂线）	0.16
T3~T2	新建单回架空线路（新建塔基，双回塔单边挂线）	0.16
合计		0.32
T3~山高高压站	本期通电运行同塔双回架空线路（利用本期新建塔基，由山高高压站建设单位架线，同塔双回架设）	0.065
合计		0.065

表 2-3 本项目杆塔一览表

塔型	呼高 (m)	基数	转角度数 (°)	备注
220-GD21S-DJ	27	3	0-90	新建 3 基

总平面及现场布置	<p><b>2.4线路路径</b></p> <p>在拟建 220kV 山高高压站西南侧、南侧、东南侧分别新建 T1 塔、T3 塔、T2 塔。</p> <p>自 T3 塔，新建 220kV 单回架空线路，向西南跨越冀庄河至 T1 塔，与拟建的尚恩 220kV 送出工程拟建的 220kV 高集变~T1 塔段线路、220kV 山高升</p>
----------	--

	<p>压站用户拟建的 220kV 山高升压站~T3 塔段西侧线路,形成 220kV 高集~山高线路。</p> <p>自 T3 塔,新建 220kV 单回架空线路,向东至 T2 塔,与拟建的尚恩 220kV 送出工程拟建的 220kV 尚恩润仪合建升压站~T2 塔段线路、220kV 山高升压站用户拟建的 220kV 山高升压站~T3 塔段东侧线路,形成 220kV 山高~尚恩润仪线路。</p> <p>本期通电运行 T3~220kV 山高升压站双回线路。</p> <p>T1~T2 段南侧线路,为尚恩 220kV 送出工程建设内容,按 220kV 线路设计,本期降压至 110kV 运行。</p> <p><b>2.5 现场布置</b></p> <p>架空线路主要施工内容为塔基基础的建设及架空线挂线,不设置临时施工营地,现场布置主要是各个新建塔基处设置塔基施工区,塔基施工区用地面积约 1200m<sup>2</sup>,其中新增永久用地 27m<sup>2</sup>,临时用地 1173m<sup>2</sup>,设有临时堆土区、临时排水沟、临时沉沙池、泥浆沉淀池、苫盖和编织袋拦挡等。</p> <p>同时整体线路布置 2 处 100m<sup>2</sup>/处的跨越场,临时用地面积约 200m<sup>2</sup>,用于搭建跨越架等。</p> <p>设置约 200m 临时施工道路,路宽 4m,临时用地面积约 800m<sup>2</sup>,其他利用附近现状道路作为施工道路运送设备、材料等。</p> <p>本项目施工现场布置见附图 6,措施设计图见附图 7。</p>
<p>施工 方案</p>	<p><b>2.6 施工工艺</b></p> <p>(1) 塔基施工</p> <p>本项目塔基基础型式根据地形、地质条件、线路工程结构特点合理选择,拟采用灌注桩基础。工艺主要为:表土剥离-灌注桩基础施工-塔基开挖弃土(渣)堆放-混凝土浇筑。</p> <p>(2) 铁塔组装施工</p> <p>铁塔组立拟采用汽车吊分解组塔和内悬浮外拉线分解组塔两种方式,其中交通较为便利的平地塔位采用汽车吊分解组塔,交通不便的平地塔位采用内悬浮外拉线分解组塔。利用支立抱杆,吊装铁塔构件,抱杆通过牵引绳的连接拉动,随铁塔高度的增高而上升,各个构件顶端和底部支脚采用螺栓连</p>

	<p>接。</p> <p>(3) 架线施工</p> <p>架空地线展放及收紧、展放导引绳、牵放牵引绳、牵放导线、锚固导线、紧线临锚、附件安装、压接升空、间隔棒安装、耐张塔平衡挂线和跳线安装。</p> <p><b>2.7 施工时序</b></p> <p>施工前期为塔基基础的土建施工，后期为架空线路的挂设。</p> <p><b>2.8 工期安排</b></p> <p>计划施工总工期 3 个月。</p>
其他	无

### 三、生态环境现状、保护目标及评价标准

生态环境现状	<p><b>3.1 主体功能区规划和生态功能区划</b></p> <p>对照《江苏省国土空间规划（2021-2035年）》，本项目所在区域主体功能定位属于省级城市化地区，对照《扬州市国土空间总体规划（2021-2035年）》，本项目所在区域主体功能定位属于农产品主产区，本项目不进入且生态影响评价范围内不涉及生态保护红线，根据《江苏省电力条例》架空电力线路走廊（包括杆、塔基础）和地下电缆通道建设不实行征地，本项目线路不征地，不征用永久基本农田；本项目与城镇开发边界不冲突。</p> <p>根据《江苏省生态环境分区管控动态更新方案》（2023年版）及“江苏省生态环境分区管控综合服务系统”，本项目属于“一般管控”单元（管控单元名称：仪征市，环境管控单元编码：ZH32108130219），本项目属于基础设施建设项目，建设符合一般管控单元生态环境准入清单中空间布局约束、污染物排放管控、环境风险防控、资源开发效率要求，符合生态环境准入清单要求。</p> <p>对照《全国生态功能区划（修编版）》（环境保护部 中国科学院公告 2015年第61号），本项目所在区域生态功能类型为大都市群人居保障功能区（III-01-02 长三角大都市群）。</p> <p><b>3.2 土地利用类型、植被类型及野生动植物</b></p> <p>通过现场踏勘，遥感影像资料分析，根据《土地利用现状分类》（GB/T 21010-2017），本项目线路塔基土地利用类型主要为耕地，项目生态影响评价范围主要土地利用类型为耕地、交通运输用地、水域及水利设施用地、其他土地等。</p> <p>根据《2024年扬州市年度环境质量公报》，扬州市已记录各类物种达3618种，其中陆生维管植物1289种，陆生昆虫927种，陆生脊椎动物376种，水生生物1026种。2024年，扬州市生态质量指数为57.49，生态质量分类为“二类”，生态质量指数变化值为-0.10，变化幅度分级为“基本稳定”，各分指标中生态格局指标为42.49，生态功能指标为71.73，生物多样性指标为67.51，生态胁迫指标为57.46。</p> <p>本项目所在区域植被多为亚热带常绿落叶阔叶混交林，植物区系集中了比</p>
--------	---

	<p>较典型的北亚热带常绿阔叶树属，如构属、樟属、女贞属、木樨属等，兼具了暖温带树种，如落叶树种的柳属、杨属，常绿树种的落羽杉属和松属。</p> <p>本项目所在区域野生动物组成主要以次生林灌、草地和农田动物群为主。因周边人为活动频繁，野生动物主要为适应一定人为活动干扰的动物种类。</p> <p>本项目生态影响评价范围内未发现《国家重点保护野生动物名录》（2021年版）、《国家重点保护野生植物名录》（2021年版）、《江苏省重点保护陆生野生动物名录（第一批）》（1997年）、《江苏省重点保护陆生野生动物名录（第二批）》（2005年）、《江苏省重点保护野生植物名录（第一批）》（2024年）、《江苏省生物多样性红色名录（第一批）》中收录的国家重点保护野生动植物。</p> <p>本项目生态影响评价范围内未发现古树名木，重要物种栖息地，迁徙鸟类的重要繁殖地、停歇地、越冬地，野生动物迁徙通道等。</p> <p><b>3.3 环境质量现状</b></p> <p>根据项目特点，本项目运行期主要涉及的环境要素为电磁环境和声环境，通过现状监测获得项目的电磁环境和声环境质量情况。</p> <p><b>3.3.1 电磁环境质量现状</b></p> <p>现状监测结果表明，220kV 架空线路沿线工频电场强度，均满足《电磁环境控制限值》（GB8702-2014）中频率为 50Hz 时电场强度 4000V/m，磁感应强度 100μT 的公众曝露控制限值要求。</p> <p>电磁环境现状监测具体情况见本项目电磁环境影响专题评价。</p> <p><b>3.3.2 声环境质量状况</b></p> <p>本项目 220kV 架空线沿线声环境现状值昼间、夜间，均能满足《声环境质量标准》（GB3096-2008）表 1 中的 1 类标准要求。</p>
与项目有关的原有环境污染和生态破坏问题	<p><b>3.4 相关工程环保手续履行情况</b></p> <p>与本项目相关工程主要有扬州尚恩仪征光伏发电项目配套 220 千伏送出工程线路、220kV 山高变电站及出线线路。</p> <p>扬州尚恩仪征光伏发电项目配套 220 千伏送出工程线路环保手续由扬州供电公司和本项目同步办理；220kV 山高变电站等环保手续由其建设单位另行办理，经查阅 220kV 山高变电站相关环保手续资料，未对 220kV 山高变电站</p>

	<p>线线路进行影响评价，目前，此段线路暂未建设，本项目对此段线路一并进行评价。</p> <p><b>3.5 与本项目有关的原有污染情况及主要环境问题</b></p> <p>本项目为新建项目，无与本项目有关的原有污染情况及主要环境问题。根据现状监测，本项目周围电磁环境各评价因子均满足相应标准要求。</p>
生态环境 保护 目标	<p><b>3.6 生态保护目标</b></p> <p>本项目线路不进入《环境影响评价技术导则 生态影响》（HJ19-2022）中的生态敏感区（包括法定生态保护区域、重要生境以及其他具有重要生态功能、对保护生物多样性具有重要意义的区域）。</p> <p>根据《环境影响评价技术导则 生态影响》（HJ19-2022）、《环境影响评价技术导则 输变电》（HJ24-2020）中规定的生态影响评价范围，选择范围更大的区域为本项目线路的生态影响评价范围。即本项目架空输电线路生态影响评价范围确定以边导线地面投影外两侧 300m 的带状区域。</p> <p>根据《环境影响评价技术导则 生态影响》（HJ19-2022），生态保护目标为受影响的重要物种、生态敏感区以及其他需要保护的物种、种群、生物群落及生态空间等。</p> <p>本项目不进入且生态影响评价范围内不涉及国家公园、自然保护区、风景名胜、世界文化和自然遗产地、海洋特别保护区、饮用水水源保护区等《建设项目环境影响评价分类管理名录（2021 年版）》第三条（一）中的环境敏感区。</p> <p>对照《省政府关于印发江苏省国家级生态保护红线规划的通知》（苏政发〔2018〕74 号），本项目不进入且生态影响评价范围内不涉及江苏省国家级生态保护红线。</p> <p>对照《江苏省国土空间规划（2021-2035 年）》《扬州市国土空间总体规划（2021-2035 年）》中“三区三线”成果，本项目不进入且生态影响评价范围内不涉及生态保护红线。</p> <p>对照《省政府关于印发江苏省生态空间管控区域规划的通知》（苏政发〔2020〕1 号），本项目不进入且生态影响评价范围内不涉及江苏省生态空间管控区域。</p>

	<p>因此，本项目生态影响评价范围内无生态保护目标。</p> <p><b>3.7 电磁环境敏感目标</b></p> <p>根据《环境影响评价技术导则 输变电》（HJ24-2020）表 3，确定 220kV 架空线路电磁环境评价范围为边导线地面投影外两侧各 40m 范围内的区域。</p> <p>根据《环境影响评价技术导则 输变电》（HJ24-2020），电磁环境敏感目标是指电磁环境影响评价与监测需重点关注的对象，包括住宅、学校、医院、办公楼、工厂等有公众居住、工作或学习的建筑物。</p> <p>根据现场踏勘，本项目 220kV 架空线路评价范围内无电磁环境敏感目标，详见本项目电磁环境影响专题评价。</p> <p><b>3.8 声环境保护目标</b></p> <p>根据《环境影响评价技术导则 输变电》（HJ24-2020），220kV 架空线路声环境评价范围为边导线地面投影外两侧各 40m 范围内的区域。</p> <p>根据《环境影响评价技术导则 声环境》（HJ2.4-2021），声环境保护目标为评价范围内的依据法律、法规、标准政策等确定的需要保持安静的建筑物及建筑物集中区。</p> <p>根据《中华人民共和国噪声污染防治法》（2022 年 6 月 5 日起施行），噪声敏感建筑物，是指用于居住、科学研究、医疗卫生、文化教育、机关团体办公、社会福利等需要保持安静的建筑物。</p> <p>根据现场踏勘，本项目 220kV 架空线路评价范围内无声环境保护目标。</p>
评价标准	<p><b>3.9 环境质量标准</b></p> <p><b>3.9.1 电磁环境</b></p> <p>工频电场强度、工频磁感应强度执行《电磁环境控制限值》（GB 8702-2014）表 1 中频率为 50Hz 时公众曝露控制限值，即电场强度限值：4000V/m；磁感应强度限值：100<math>\mu</math>T。</p> <p>架空输电线路下的耕地、园地、牧草地、畜禽饲养地、养殖水面、道路等场所，其频率 50Hz 的工频电场强度控制限值为 10kV/m，且应给出警示和防护指示标志。</p> <p><b>3.9.2 声环境</b></p> <p>本项目不在《仪征市区域环境噪声标准适用区域划分方案》（仪政办发</p>

(2010) 85 号) 规划范围内。

本项目沿线主要位于村庄, 根据《仪征市区域环境噪声标准适用区域划分方案》(仪政办发〔2010〕85 号)“农村居住区域参照执行 1 类标准”, 同时根据《声环境质量标准》(GB3096-2008)、《声环境功能区划分技术规范》(GB/T15190-2014), 本项目区域执行 1 类声环境功能区要求, 执行《声环境质量标准》(GB3096-2008) 1 类(昼间: 55dB(A), 夜间: 45dB(A)) 标准。

### 3.10 污染物排放标准

#### 3.10.1 施工期噪声

施工期噪声排放执行《建筑施工噪声排放标准》(GB12523-2025)(昼间: 70dB(A), 夜间: 55dB(A)), 夜间场界噪声最大声级超过上述限值的幅度不得高于 15 dB(A)。

#### 3.10.2 施工期扬尘

根据江苏省地方标准《施工场地扬尘排放标准》(DB32/4437-2022), 施工场地所处设区市空气质量指数(AQI)不大于 300 时, 施工场地扬尘排放浓度执行该标准“表 1”中控制要求, 见表 3-2。

**表3-2 施工场地扬尘排放浓度限值**

监测项目	浓度限值/( $\mu\text{g}/\text{m}^3$ )
TSP <sup>a</sup>	500
PM <sub>10</sub> <sup>b</sup>	80
<p>a 任一监控点(TSP自动监测)自整时起依次顺延15min的总悬浮颗粒物浓度平均值不应超过的限值。根据HJ 633判定设区市AQI在200~300之间且首要污染物为PM<sub>10</sub>或PM<sub>2.5</sub>时, TSP实测值扣除200<math>\mu\text{g}/\text{m}^3</math>后再进行评价。</p> <p>b 任一监控点(PM<sub>10</sub>自动监测)自整时起依次顺延1h的PM<sub>10</sub>浓度平均值与同时段所属设区市PM<sub>10</sub>小时平均浓度的差值不应超过的限值。</p>	

其他

无

## 四、生态环境影响分析

施工期 生态环 境影响 分析	<b>4.1 生态影响分析</b>																													
	本项目建设对生态的影响主要为土地占用、植被破坏及水土流失。																													
	(1) 土地占用																													
	本项目线路工程对土地的占用主要表现为永久用地和临时用地。经估算，本项目新增永久用地 27m <sup>2</sup> （新建塔基施工区），新增临时用地 2173m <sup>2</sup> （新建塔基施工区 1173m <sup>2</sup> ，跨越场区 200m <sup>2</sup> ，临时施工道路区 800m <sup>2</sup> ）。本项目施工期，设备、材料运输过程中，充分利用现有道路，材料运至施工场地后，应合理布置，减少临时占地；施工后及时清理现场，尽可能恢复原状地貌。																													
	综上所述，本项目新增总用地 2200m <sup>2</sup> ，其中新增永久用地 27m <sup>2</sup> ，新增临时用地 2173m <sup>2</sup> 。																													
	<b>表 4-1 土地占用情况一览表</b>																													
	<table border="1" style="width: 100%; border-collapse: collapse; text-align: center;"> <thead> <tr> <th style="width: 15%;">区域 用地类型</th> <th style="width: 20%;">永久用地 (m<sup>2</sup>)</th> <th style="width: 20%;">临时用地 (m<sup>2</sup>)</th> <th style="width: 15%;">合计 (m<sup>2</sup>)</th> <th style="width: 30%;">用地类型</th> </tr> </thead> <tbody> <tr> <td>新建塔基施工区</td> <td>27</td> <td>1173</td> <td>1200</td> <td>耕地等</td> </tr> <tr> <td>跨越场区</td> <td>0</td> <td>200</td> <td>200</td> <td>耕地等</td> </tr> <tr> <td>临时施工道路区</td> <td>0</td> <td>800</td> <td>800</td> <td>耕地、交通运输用地、其他土地等</td> </tr> <tr> <td>合计</td> <td><b>27</b></td> <td><b>2173</b></td> <td><b>2200</b></td> <td>/</td> </tr> </tbody> </table>					区域 用地类型	永久用地 (m <sup>2</sup> )	临时用地 (m <sup>2</sup> )	合计 (m <sup>2</sup> )	用地类型	新建塔基施工区	27	1173	1200	耕地等	跨越场区	0	200	200	耕地等	临时施工道路区	0	800	800	耕地、交通运输用地、其他土地等	合计	<b>27</b>	<b>2173</b>	<b>2200</b>	/
	区域 用地类型	永久用地 (m <sup>2</sup> )	临时用地 (m <sup>2</sup> )	合计 (m <sup>2</sup> )	用地类型																									
	新建塔基施工区	27	1173	1200	耕地等																									
	跨越场区	0	200	200	耕地等																									
临时施工道路区	0	800	800	耕地、交通运输用地、其他土地等																										
合计	<b>27</b>	<b>2173</b>	<b>2200</b>	/																										
(2) 对植被的影响																														
本项目线路施工建设时土地开挖等会破坏施工范围内的地表植被，本项目线路塔基土地利用类型主要为耕地等，跨越场、临时施工道路等临时用地用地类型主要为耕地、交通运输用地、其他土地等，植被主要为耕地种植的农作物，交通运输用地两侧的人工乔木，其他土地内的灌丛及草地等。开挖作业时采取分层开挖、分层堆放、分层回填的方式，尽量把原有表土回填到开挖区表层，以利于植被恢复；项目建成后，对塔基施工区土地及临时施工用地等进行植被恢复措施，尽量保持原有生态原貌景观上做到与周围环境相协调。																														
(3) 水土流失																														
本项目在施工时土方开挖、回填以及临时堆土等导致地表裸露和土层结构破坏，若遇大风或降雨天气将加剧水土流失。施工时通过先行修建挡土墙、排水设施；合理安排施工工期，避开大暴雨天土建施工；施工结束后，对临时占																														

地采取工程措施恢复水土保持功能等措施，最大程度的减少水土流失。

综上所述，本项目建设对周围生态影响很小。

#### 4.2 声环境影响分析

本项目架空线路主要施工活动包括材料运输、塔基基础施工、塔机组立、导线和避雷线的架设等方面。参考《环境噪声与振动控制工程技术导则》（HJ2034-2013）附录A.2“常见施工设备噪声源不同距离声压级”、《土方机械噪声限值》（GB16710-2010）等，本项目施工期主要噪声源强见表4-2。

**表 4-2 施工期主要噪声源强一览表**

工程	施工设备名称	距声源10m处最大声压级 (dB (A))
架空线路	液压挖掘机	86
	商砼搅拌车	84
	绞磨机	70

##### (1) 施工噪声预测计算模式

单个声源噪声影响预测计算公式如下：

$$L_p(r) = L_p(r_0) - 20lg(r/r_0)$$

式中： $L_p(r)$  一点声源在预测点产生的声压级，dB (A)；

$L_p(r_0)$  一点声源在参考位置  $r_0$  产生的声压级，dB (A)；

$r$ -预测点距声源的距离；

$r_0$ -参考位置距声源距离。

##### (2) 施工噪声预测计算结果与分析

根据施工使用情况，利用表4-2中主要施工机械噪声水平类比资料作为声源参数，根据（1）中的施工噪声预测模式进行预测，计算出与声源不同距离处的施工噪声水平预测结果如表4-3所列。

**表 4-3 距声源不同距离施工噪声水平单位：dB (A)**

工程	施工机械	10 m	20 m	30 m	40 m	50 m	65 m	100 m	150 m	180 m	200 m	250 m
架空线路	液压挖掘机	86	80	76	74	72	69	66	62	61	60	58
	商砼搅拌车	84	78	74	72	70	67	64	60	59	58	56
	绞磨机	70	64	60	58	56	53	50	46	45	44	42

##### (3) 施工场界施工噪声影响预测分析

由表 4-2 可知，施工阶段各施工机械的噪声均较高，在位于液压挖掘机距离大于 65m 时，位于商砼搅拌车距离大于 50m 时，位于绞磨机距离大于 10m

时，昼间施工噪声才能满足《建筑施工噪声排放标准》（GB12523-2025）中昼间 70dB（A）要求。

建议施工单位在高噪声设备周围设置围挡进行隔声；尽量错开施工机械施工时间，闲置不用的设备应立即关闭，避免机械同时施工产生叠加影响；运输车辆尽量避开敏感区域和噪声敏感时段，禁止鸣笛；加强施工管理，文明施工，合理安排施工作业，夜间不施工，以满足《建筑施工噪声排放标准》（GB12523-2025）的限值要求。本项目线路评价范围内无声环境保护目标。

本项目施工期短，随着施工的结束，施工噪声的影响也随之结束。

#### 4.3 施工扬尘分析

扬尘主要来源有：土方挖掘、装卸过程产生的扬尘、填方扬尘；建材的堆放、装卸过程产生的扬尘；运输车辆造成的道路扬尘。

施工扬尘随项目进程不同，工地上的尘土从地面扬起逐渐发展到从高空逸出。地面上的灰尘，在环境风速足够大时就产生扬尘，其源头大小与颗粒物的粒径大小、比重以及环境的风速、湿度等因素有关，风速越大，颗粒越小，土沙的含水率越小，扬尘的产生量就越大。扬尘属于面源，排放高度低。

在施工过程中，由于土地裸露会产生局部、少量的二次扬尘，可能对周围局部地区的环境产生暂时影响。采用围挡施工，可极大程度减少扬尘对周围环境的影响，待项目结束后即可恢复。

在项目施工时，采用围挡施工，购买商品混凝土，现场不设置搅拌站，施工弃土弃渣等合理堆放，采用人工控制定期洒水，对可能产生扬尘的材料，在运输时用防水布覆盖等措施，施工期扬尘对周围大气环境影响较小。

#### 4.4 地表水环境影响分析

施工期废水污染源主要为施工废水和生活污水。施工废水来自施工机械的清洗，主要污染物为 COD、BOD<sub>5</sub>、石油类；生活污水主要为施工人员洗涤废水和粪便污水等，主要污染物为 COD、BOD<sub>5</sub>、NH<sub>3</sub>-N 等。

施工人员生活污水依托居住点污水处理设备处理；施工废水排入临时沉淀池，去除悬浮物后回用于施工过程，不外排。因此施工期废水对周围水体影响较小。

线路跨越冀庄河等水体施工时，严禁向附近水体排放废水、固废等，避免

	<p>对地表水环境产生影响。</p> <p><b>4.5 固体废物影响分析</b></p> <p>固体废物主要为建筑垃圾、施工人员产生的生活垃圾。本项目建筑垃圾按建筑垃圾有关管理要求及时清运；生活垃圾分类收集，由环卫部门定期清理，对外环境无影响。</p> <p>综上所述，通过采取上述施工期污染防治措施，并加强施工管理，本项目在施工期的环境影响是短暂的，对周围环境影响较小。</p>
运行期生态环境影响分析	<p><b>4.6 电磁环境影响分析</b></p> <p>本项目线路在运行时会对周围电磁环境产生影响。通过模式预测，本项目在认真落实电磁环境保护措施后，工频电场、工频磁场对周围环境的影响很小，投入运行后对周围环境的影响能够满足相应评价标准要求。电磁环境影响分析详见电磁环境影响专题评价。</p> <p><b>4.7 声环境影响分析</b></p> <p>220kV 架空输电线路下的可听噪声主要是由导线表面在空气中的局部放电（电晕）产生的，而在晴好天气下只有很少的电晕放电产生。本项目 220kV 架空线路噪声环境影响评价采用类比监测法。</p> <p>本项目输电线路在设计施工阶段，通过使用导线表面光滑的导线减少电晕放电、保持导线对地高度等措施，以降低可听噪声，经类比分析可知，本项目线路建成投运后，周围声环境质量均能满足《声环境质量标准》（GB3096-2008）中相关标准要求，对周围声环境影响较小。本项目线路评价范围内无声环境保护目标。</p> <p><b>4.8 生态影响分析</b></p> <p>运行期设备检修维护人员可能对周边的自然植被和生态的破坏，运行期加强巡查和检查，强化设备检修维护人员的生态保护意识教育，并严格管理，可避免对项目周边的自然植被、生态的破坏，对周围生态影响较小。</p>
选址选线环境合理性分析	<p>本项目生态影响评价范围内不涉及生态保护红线，不涉及江苏省生态空间管控区域，不涉及国家公园、世界文化和自然遗产地。</p> <p>对照《输变电建设项目环境保护技术要求》（HJ1113-2020），本项目选线符合生态保护红线管控要求，不涉及自然保护区、饮用水水源保护区等环境敏感区；本项目架空线路选线时已尽量避开环境敏感目标，采取综合措施，减</p>

<p>少电磁和声环境影响；本项目架空线路采用双回塔设计，减少了新开辟走廊；本项目线路选线已避让集中林区，以减少林木砍伐，本项目选线符合环境保护技术要求。</p> <p>施工过程中合理布置，临时占地较少，采取有效的水土保持措施，及时对临时用地进行植被恢复，水土流失风险将明显降低。</p> <p>通过模式预测，本项目线路建成运行后，周围的电场强度、磁感应强度均能满足相关控制限值要求，对周围电磁环境影响较小。</p> <p>通过类比监测，本项目架空线路建成运行后，本项目架空线路周围噪声均能满足相关标准要求，对周围声环境影响较小。</p> <p>综上，从环境制约因素、环境影响程度分析，本项目选线具有环境合理性。</p>
---

## 五、主要生态环境保护措施

施工 期生 态环 境保 护措 施	<p><b>5.1 施工期生态保护措施</b></p> <p>(1) 严格控制施工临时用地范围，控制施工临时道路、跨越场等临时用地范围，优先利用现有道路作为施工临时道路用于运输设备、材料等，以减少临时工程对生态的影响；</p> <p>(2) 开挖作业时采取分层开挖、分层堆放、分层回填的方式，做好表土剥离、分类存放，施工临时道路等临时用地敷设钢板，跨越场等临时用地搭建跨越架保护植被；</p> <p>(3) 合理安排施工工期，避开大雨暴雨天气土建施工；选择合理区域堆放土石方，对临时堆放区域加盖苫盖；</p> <p>(4) 定期检查施工现场使用带油料的机械器具，防止油料跑、冒、滴、漏，防止对土壤和水体造成污染；</p> <p>(5) 加强对施工人员的环境教育、监督管理工作，施工人员和机械不得在规定区域外活动，增强施工人员环保意识，做好施工环保交底，做到文明施工；</p> <p>(6) 施工结束后，应及时清理施工现场，对项目周围土地及施工临时用地进行植被恢复，恢复临时占用土地原有使用功能。</p> <p><b>5.2 施工期大气环境保护措施</b></p> <p>结合《江苏省大气污染防治条例》（2018年第二次修正本）、《扬州市扬尘污染防治条例》的相关规定，拟采取以下环保措施：</p> <p>(1) 施工场地设置围挡，对作业处裸露地面定期洒水，遇到四级或四级以上大风天气，停止土建作业；</p> <p>(2) 选用商品混凝土，加强材料转运与使用的管理，合理装卸，规范操作，在易起尘的材料堆场，采取密闭存储或采用防尘布苫盖，以防止扬尘对环境空气质量的影响；</p> <p>(3) 运输车辆按照规划路线和时间进行物料、渣土等的运输，采取遮盖、密闭措施，减少其沿途遗撒，不超载，经过环境敏感目标时控制车速；</p> <p>(4) 施工现场做到“清扫保洁达标、裸土覆盖达标、工程机械达标、油品达标、渣土运输车辆达标、扬尘管理制度达标”，签订油品使用承诺书、扬尘</p>
---------------------------------	---

	<p>控制承诺书，设立扬尘污染防治公示牌，确保施工现场 TSP、PM<sub>10</sub> 满足《施工场地扬尘排放标准》（DB32/4437-2022）中表 1 限值要求。</p> <p><b>5.3 施工期地表水环境保护措施</b></p> <p>(1) 施工人员生活污水依托周围居住点污水处理设施处理；</p> <p>(2) 施工废水临时沉淀池处理后回用，不外排；</p> <p>(3) 线路跨越水体施工时，严禁向附近水体排放废水、固废等，避免对地表水环境产生影响。</p> <p><b>5.4 施工期声环境保护措施</b></p> <p>(1) 施工单位应尽量选用低噪声设备，优化施工场地布局，在高噪声设备周围适当设置屏障以减轻噪声对周围环境的影响；</p> <p>(2) 施工单位应采用噪声较小的施工工艺；</p> <p>(3) 施工单位在施工过程中应严格执行《建筑施工噪声排放标准》（GB12523-2025）的要求，加强施工噪声的管理，做到预防为主，文明施工，最大程度减轻施工噪声对周围环境的影响，本项目夜间不施工；</p> <p>(4) 施工中应加强对施工机械的维护保养，避免由于设备性能差而增大机械噪声的现象发生。</p> <p><b>5.5 施工期固废污染防治措施</b></p> <p>(1) 建筑垃圾按建筑垃圾有关管理要求及时清运；</p> <p>(2) 生活垃圾分类收集，由环卫部门定期清理。</p> <p>本项目施工期采取的生态、大气、地表水、声环境保护措施和固废污染防治措施的责任主体为建设单位，具体负责监督，确保措施有效落实；经分析，以上措施具有技术可行性、经济合理性、运行稳定性、生态保护的可达性，在认真落实各项污染防治措施后，本项目施工期对生态、大气、地表水、声环境影响较小，固体废物能妥善处理，对周围环境影响较小。</p>
运行期生态环境保护措施	<p><b>5.6 生态保护措施</b></p> <p>运行期加强巡查和检查，强化设备检修维护人员的生态保护意识教育，并严格管理，避免对项目周边的自然植被、生态造成破坏。</p> <p><b>5.7 电磁环境保护措施</b></p> <p>架空线路通过保持足够的导线对地高度，优化导线相间距离以及导线布置，</p>

以降低输电线路对周围电磁环境的影响。

居民集中区及人群活动频繁区域设置高压警示和防护指示标志。加强对线路走廊附近居民有关高压输电线路和环保知识的宣传、解释和培训工作。

### 5.8 声环境保护措施

架空线路选用表面光滑的导线、保持足够的导线对地高度，线路对周围声环境影响较小。

本项目运行期采取的生态、电磁、声环境保护措施的责任主体为建设单位，建设单位应严格依照相关要求确保措施有效落实；经分析，以上措施具有技术可行性、经济合理性、运行稳定性、生态保护的可达性，在认真落实各项污染防治措施后，本项目运行期对生态、电磁、声环境影响较小，对周围环境影响较小。

### 5.9 监测计划

为更好地开展输变电工程的环境保护工作，进行有效的环境监督、管理，为工程的环境管理提供依据，建设单位制定了具体的环境监测计划，见表 5-1。

表 5-1 环境监测计划表

序号	名称		内容
1	工频 电场、 工频 磁场	点位布设	线路沿线
		监测项目	工频电场强度 (kV/m)、工频磁感应强度 (μT)
		监测方法	《交流输变电工程电磁环境监测方法(试行)》(HJ681-2013)
		监测时间及频次	线路沿线为竣工环保验收 1 次，有纠纷投诉时进行监测 监测频次：监测一次
2	噪声	点位布设	架空线路沿线
		监测项目	昼间、夜间等效声级 (Leq (dB (A)))
		监测方法	《声环境质量标准》(GB3096-2008)
		监测时间及频次	架空线路沿线为竣工环保验收 1 次，有纠纷投诉时进行 监测 监测频次：昼间、夜间监测一次

其他

### 5.10 环境管理

#### (1) 施工期

施工期间环境管理的责任和义务，由建设单位和施工单位等共同承担。

建设单位需安排人员具体负责落实项目环境保护设计内容，监督施工期环保措施的实施，协调好各部门或团体之间的环保工作和处理施工中出现的环保问题。

施工单位在施工期间应指派人员具体负责执行有关的环境保护对策措施，并接受生态环境管理部门对环保工作的监督和管理。

	<p>(2) 运行期</p> <p>建设单位应设立环保工作人员，负责本项目运行期间的环境保护工作。其主要职责包括：</p> <p>①贯彻执行国家及地方环境保护法律、法规和方针政策，以及各级生态环境主管部门的要求；</p> <p>②落实运行期环境保护措施，制定运行期的环境管理办法和制度；</p> <p>③若项目实施过程中发生重大变更，按规定履行相关环保手续；</p> <p>④落实运行期的环境监测，并对结果进行统计分析和数据管理；</p> <p>⑤监控运行环保措施，处理运行期出现的各类环保问题；</p> <p>⑥项目建成投运后及时组织进行建设项目竣工环境保护验收。</p>																																																												
环保投资	<p>本项目总投资/万元（动态投资），环保投资共计/万元，占总投资的/%，资金均为建设单位自筹，具体见表 5-2。</p>																																																												
	<p><b>表 5-2 项目环保投资一览表</b></p>																																																												
	<table border="1" style="width: 100%; border-collapse: collapse;"> <thead> <tr> <th style="width: 10%;">工程实施阶段</th> <th style="width: 10%;">环境要素</th> <th style="width: 20%;">主要污染物</th> <th style="width: 45%;">环境保护设施、措施</th> <th style="width: 15%;">投资估算（万元）</th> </tr> </thead> <tbody> <tr> <td rowspan="6" style="text-align: center;">施工期</td> <td style="text-align: center;">大气</td> <td style="text-align: center;">扬尘</td> <td>物料密闭运输，洒水降尘，选用商品混凝土</td> <td style="text-align: center;">/</td> </tr> <tr> <td rowspan="2" style="text-align: center;">地表水</td> <td style="text-align: center;">生活污水</td> <td>施工人员生活污水依托周围居住点污水处理设备处理</td> <td style="text-align: center;">/</td> </tr> <tr> <td style="text-align: center;">施工废水</td> <td>临时沉淀池</td> <td style="text-align: center;">/</td> </tr> <tr> <td rowspan="2" style="text-align: center;">固废</td> <td style="text-align: center;">生活垃圾</td> <td>分类收集后环卫清运</td> <td style="text-align: center;">/</td> </tr> <tr> <td style="text-align: center;">建筑垃圾</td> <td>按建筑垃圾有关管理要求及时清运</td> <td style="text-align: center;">/</td> </tr> <tr> <td style="text-align: center;">声</td> <td style="text-align: center;">施工噪声</td> <td>低噪声设备，定期维护等</td> <td style="text-align: center;">/</td> </tr> <tr> <td style="text-align: center;">生态</td> <td style="text-align: center;">/</td> <td>植被恢复、场地恢复、排水沟、沉沙池等，合理进行施工组织</td> <td style="text-align: center;">/</td> </tr> <tr> <td rowspan="3" style="text-align: center;">运行期</td> <td style="text-align: center;">电磁</td> <td style="text-align: center;">工频电场、工频磁场</td> <td>架空线路保持足够的导线对地高度，优化导线相间距离以及导线布置，运行期做好设备维护，并设置警示和防护指示标志</td> <td style="text-align: center;">/</td> </tr> <tr> <td style="text-align: center;">声</td> <td style="text-align: center;">噪声</td> <td>线路选用表面光滑的导线、线路保持足够的导线对地高度；运行期做好设备维护，加强运行管理</td> <td style="text-align: center;">/</td> </tr> <tr> <td style="text-align: center;">生态</td> <td style="text-align: center;">/</td> <td>加强运维管理</td> <td style="text-align: center;">/</td> </tr> <tr> <td colspan="4" style="text-align: center;">工程措施运行维护费用</td> <td style="text-align: center;">/</td> </tr> <tr> <td colspan="4" style="text-align: center;">环境管理（环评、验收等）与监测费用</td> <td style="text-align: center;">/</td> </tr> <tr> <td colspan="4" style="text-align: center;">环保投资总额</td> <td style="text-align: center;">/</td> </tr> </tbody> </table>	工程实施阶段	环境要素	主要污染物	环境保护设施、措施	投资估算（万元）	施工期	大气	扬尘	物料密闭运输，洒水降尘，选用商品混凝土	/	地表水	生活污水	施工人员生活污水依托周围居住点污水处理设备处理	/	施工废水	临时沉淀池	/	固废	生活垃圾	分类收集后环卫清运	/	建筑垃圾	按建筑垃圾有关管理要求及时清运	/	声	施工噪声	低噪声设备，定期维护等	/	生态	/	植被恢复、场地恢复、排水沟、沉沙池等，合理进行施工组织	/	运行期	电磁	工频电场、工频磁场	架空线路保持足够的导线对地高度，优化导线相间距离以及导线布置，运行期做好设备维护，并设置警示和防护指示标志	/	声	噪声	线路选用表面光滑的导线、线路保持足够的导线对地高度；运行期做好设备维护，加强运行管理	/	生态	/	加强运维管理	/	工程措施运行维护费用				/	环境管理（环评、验收等）与监测费用				/	环保投资总额				/
	工程实施阶段	环境要素	主要污染物	环境保护设施、措施	投资估算（万元）																																																								
	施工期	大气	扬尘	物料密闭运输，洒水降尘，选用商品混凝土	/																																																								
		地表水	生活污水	施工人员生活污水依托周围居住点污水处理设备处理	/																																																								
			施工废水	临时沉淀池	/																																																								
		固废	生活垃圾	分类收集后环卫清运	/																																																								
			建筑垃圾	按建筑垃圾有关管理要求及时清运	/																																																								
		声	施工噪声	低噪声设备，定期维护等	/																																																								
	生态	/	植被恢复、场地恢复、排水沟、沉沙池等，合理进行施工组织	/																																																									
	运行期	电磁	工频电场、工频磁场	架空线路保持足够的导线对地高度，优化导线相间距离以及导线布置，运行期做好设备维护，并设置警示和防护指示标志	/																																																								
		声	噪声	线路选用表面光滑的导线、线路保持足够的导线对地高度；运行期做好设备维护，加强运行管理	/																																																								
		生态	/	加强运维管理	/																																																								
工程措施运行维护费用				/																																																									
环境管理（环评、验收等）与监测费用				/																																																									
环保投资总额				/																																																									

## 六、生态环境保护措施监督检查清单

要素	施工期		运行期	
	环境保护措施	验收要求	环境保护措施	验收要求
陆生生态	<p>(1) 严格控制施工临时用地范围，控制施工临时道路、跨越场等临时用地范围，优先利用现有道路作为施工临时道路用于运输设备、材料等，以减少临时工程对生态的影响；(2) 开挖作业时采取分层开挖、分层堆放、分层回填的方式，做好表土剥离、分类存放，施工临时道路等临时用地敷设钢板，跨越场等临时用地搭建跨越架保护植被；(3) 合理安排施工工期，避开大雨暴雨天气土建施工；选择合理区域堆放土石方，对站外临时堆放区域加盖苫盖；(4) 定期检查施工现场使用带油料的机械器具，防止油料跑、冒、滴、漏，防止对土壤和水体造成污染；(5) 加强对施工人员的环境教育、监督管理工作，施工人员和机械不得在规定区域外活动，增强施工人员环保意识，做好施工环保交底，做到文明施工；(6) 施工结束后，应及时清理施工现场，对项目周围土地及施工临时用地进行植被恢复，恢复临时占用土地原有使用功能</p>	<p>(1) 严格控制了施工临时道路、跨越场等临时用地范围，优先利用现有道路作为施工临时道路用于运输设备、材料等；(2) 开挖作业时采取了分层开挖、分层堆放、分层回填的方式，表土分类存放，施工临时道路等临时用地敷设钢板，跨越场等临时用地搭建跨越架保护植被；(3) 合理安排施工工期，土建施工避开了大雨暴雨天气；对临时堆放区域加盖了苫盖；(4) 现场使用带油料的机械器具未发生油料跑、冒、滴、漏；(5) 加强对施工人员的环境教育、监督管理工作，施工期未出现破坏生态的施工行为；(6) 施工结束后，及时清理了施工现场，施工临时用地恢复其原有使用功能</p>	<p>运行期加强巡查和检查，强化设备检修维护人员的生态保护意识教育，并严格管理，避免对项目周边的自然植被、生态造成破坏</p>	<p>未破坏项目周边的自然植被、生态</p>
水生生态	/	/	/	/
地表水环境	<p>(1) 施工人员生活污水依托居住点污水处理装置处理；(2) 施工废水临时沉淀池处理后回用，不外排；(3) 线路跨越水体施工时，</p>	<p>(1) 生活污水依托居住点污水处理装置处理，未排入周围环境；(2) 施工废水经沉淀</p>	/	/

要素	内容	施工期		运行期	
		环境保护措施	验收要求	环境保护措施	验收要求
		严禁向附近水体排放废水、固废等，避免对地表水环境产生影响。	池处理后未排入周围环境，未影响周围地表水环境产生影响；(3)线路跨越水体施工时，未向附近水体排放废水、固废等，未对地表水环境产生影响。		
地下水及土壤环境		/	/	/	/
声环境		(1) 施工单位应尽量选用低噪声设备，优化施工场地布局，在高噪声设备周围适当设置屏障；(2) 施工单位应采用噪声较小的施工工艺；(3) 施工单位在施工过程中应严格执行《建筑施工噪声排放标准》(GB12523-2025)的要求，加强施工噪声的管理，做到预防为主，文明施工，最大程度减轻施工噪声对周围环境的影响，夜间不施工；(4) 施工中应加强对施工机械的维护保养，避免由于设备性能差而增大机械噪声的现象发生	(1) 采用了低噪声施工机械设备，合理布局了施工场地；(2) 采用低噪声施工工艺；(3) 施工单位制定并落实了噪声污染防治实施方案，施工噪声符合《建筑施工噪声排放标准》(GB12523-2025)的限值要求，夜间未施工作业；(4) 定期对施工机械进行了维护保养	架空线路选用表面光滑的导线、线路保持足够的导线对地高度；运行期做好设备维护，加强运行管理	架空线路沿线满足《声环境质量标准》(GB3096-2008)表1中的1类标准要求
振动		/	/	/	/
大气环境		(1) 施工场地设置围挡，对作业处裸露地面定期洒水，遇到四级或四级以上大风天气，停止土建作业；(2) 选用商品混凝土，加强材料转运与使用的管理，合理装卸，规范操作，在易起尘的材料堆场，采取密闭存储或采用防尘布苫盖，以防止扬尘对环境空气质量的影响；(3) 运输车辆按照规划路线和时间进行物料、渣土等的运输，采取遮盖、密闭措施，减少其沿途遗撒，不超载，经过环境敏感目标时控制车速；(4) 施工现场做到“清扫保洁达标、裸土覆盖达标、工程机械达标、油品达标、渣土	(1) 施工场地设置了围挡，并定期洒水抑尘，在四级或四级以上大风天气时停止了土方作业；(2) 及时清运了建筑垃圾，临时堆放采用密闭式防尘网遮盖；(3) 采用商品混凝土，制定并执行了车辆运输路线、防尘等措施，对材料堆场及土石方堆场进行了苫盖，对易起尘的采取密闭存储；(4) 施工单位制定并落实了施工扬	/	/

要素	内容	施工期		运行期	
		环境保护措施	验收要求	环境保护措施	验收要求
		运输车辆达标、扬尘管理制度达标”，签订油品使用承诺书、扬尘控制承诺书，设立扬尘污染防治公示牌，确保施工现场 TSP、PM <sub>10</sub> 满足《施工场地扬尘排放标准》（DB32/4437-2022）中表 1 限值要求	尘污染防治实施方案，满足了《施工场地扬尘排放标准》（DB32/4437-2022）要求		
	固体废物	(1) 建筑垃圾按建筑垃圾有关管理要求及时清运；(2) 生活垃圾分类收集后，环卫部门清运	(1) 建筑垃圾委托了相关的单位及时运送至指定受纳场地；(2) 生活垃圾委托环卫部门及时清运，无发生随意堆放、乱抛乱弃污染环境的情形	/	/
	电磁环境	/	/	架空线路通过保持足够的导线对地高度，优化导线相间距离以及导线布置； 运行期做好设备维护，并设置警示和防护指示标志	达到《电磁环境控制限值》（GB8702-2014）中频率为 50Hz 时公众曝露控制限值电场强度 4000V/m，磁感应强度 100μT 的要求；架空输电线路下的耕地、园地、牧草地、畜禽饲养地、养殖水面、道路等场所，其频率 50Hz 的工频电场强度控制限值为 10kV/m，且应给出警示和防护指示标志
	环境风险	/	/	/	/
	环境监测	/	/	按环境监测计划进行环境监测	满足监测计划要求
	其他	/	/	竣工后应及时验收	竣工后应在 3 个月内及时进行自主验收

## 七、结论

扬州山高仪征刘集光伏发电项目配套 220 千伏送出工程选线符合用地规划，工程所在区域环境状况可以达到相关标准要求，在认真落实各项污染防治措施和生态保护措施后，对周围环境的影响较小，对周围生态影响较小。从环境保护角度分析，本项目建设是可行的。

扬州山高仪征刘集光伏发电项目配套 220 千伏  
送出工程  
电磁环境影响专题评价

## 专题评价目录

1 总则 .....	29
2 电磁环境现状监测与评价 .....	32
3 电磁环境影响预测与评价 .....	33
4 电磁环境保护措施 .....	38
5 电磁环境影响评价结论 .....	38

# 1 总则

## 1.1 编制依据

### 1.1.1 法律法规及相关规范性文件

(1) 《中华人民共和国环境保护法》（2014年修订），2015年1月1日起施行。

(2) 《中华人民共和国环境影响评价法》（2018年修正本），2018年12月29日起施行。

(3) 《关于印发〈建设项目环境影响报告表〉内容、格式及编制技术指南的通知》（环办环评〔2020〕33号），生态环境部办公厅，2020年12月24日印发。

### 1.1.2 相关技术规范、导则、标准

(1) 《建设项目环境影响评价技术导则 总纲》（HJ2.1-2016）

(2) 《环境影响评价技术导则 输变电》（HJ24-2020）

(3) 《交流输变电工程电磁环境监测方法（试行）》（HJ681-2013）

(4) 《电磁环境控制限值》（GB8702-2014）

(5) 《输变电建设项目环境保护技术要求》（HJ1113-2020）

(6) 《110kV~750kV 架空输电线路设计规范》（GB50545-2010）

### 1.1.3 建设项目资料

(1) 核准文件：《省发展改革委关于南京会山 220 千伏输变电工程等电网项目核准的批复》

(2) 可研报告：《江苏扬州山高仪征刘集镇 100 兆瓦光伏发电项目 220 千伏送出工程 可行性研究报告》（中国能源建设集团江苏省电力设计院有限公司，2025 年 2 月）

(3) 可研批复：《国网江苏省电力有限公司关于扬州冻青开关站主变扩建等 220 千伏输变电工程可行性研究报告的批复》（国网江苏省电力有限公司，苏电发展可研批复〔2025〕14 号）

(4) 线路意见：《关于江苏扬州尚恩仪征 130 兆瓦光伏发电项目 220 千伏送出工程等 3 个线路路由规划意见》（仪征市自然资源和规划局）

## 1.2 项目概况

本项目建设内容见表 1.2-1。

表 1.2-1 本项目建设内容一览表

工程名称	性质	规模
扬州山高仪征刘集光伏发电项目配套 220 千伏送出工程	新建	新建 220kV 单回架空线路路径长度 0.32km。 架空线路导线型号为 $2 \times \text{NRLH60/G1A-400/35}$ ，新建塔基 3 基。 本期将 220kV 山高升压站出线段 220kV 同塔双回架空线路通电运行，线路路径长度约 0.065km。

## 1.3 评价因子

根据《环境影响评价技术导则 输变电》（HJ24-2020）表 1，本项目运行期电磁环境影响评价因子为工频电场、工频磁场，详见表 1.3-1。

表 1.3-1 评价因子一览表

评价阶段	评价项目	现状评价因子	单位	预测评价因子	单位
运行期	电磁环境	工频电场	kV/m	工频电场	kV/m
		工频磁场	$\mu\text{T}$	工频磁场	$\mu\text{T}$

## 1.4 评价标准

本项目电磁评价标准执行《电磁环境控制限值》（GB8702-2014）表 1，频率为 50Hz 时电场强度、磁感应强度的公众曝露控制限值，详见表 1.4-1。

表 1.4-1 电磁评价标准一览表

评价内容	评价因子	标准名称	编号	标准值
电磁环境	电场强度	《电磁环境控制限值》	GB8702-2014	频率为 50Hz 时公众曝露控制限值 4000V/m
	磁感应强度			频率为 50Hz 时公众曝露控制限值 100 $\mu\text{T}$

注：架空输电线路下的耕地、园地、牧草地、畜禽饲养地、养殖水面、道路等场所，其频率 50Hz 的工频电场强度控制限值为 10kV/m。

## 1.5 评价工作等级

本项目 220kV 架空线边导线地面投影外两侧 15m 范围内无电磁环境敏感目标。根据《环境影响评价技术导则 输变电》（HJ24-2020）中表 2，本项目 220kV 架空线路电磁环境影响评价工作等级为三级。

**表 1.5-1 输变电工程电磁环境影响评价工作等级**

分类	电压等级	工程	条件	评价工作等级
交流	220kV	架空线路	边导线地面投影外两侧各 15m 范围内无电磁环境敏感目标的架空线	三级

注：本项目架空线路与其他项目拟建线路形成同塔双回架设，此拟建线路本期降压至 110kV 运行，此段线路评价工作等级按远景 220kV 架空线路确定。

### 1.6 评价范围及评价方法

根据《环境影响评价技术导则 输变电》（HJ24-2020），本项目电磁环境影响评价范围及评价方法见表 1.6-1。

**表 1.6-1 电磁环境影响评价范围及评价方法**

评价对象	评价因子	评价范围	评价方法
220kV 架空线路	工频电场、工频磁场	线路边导线地面投影外两侧各 40m 带状区域	模式预测

注：本项目架空线路与其他项目拟建线路形成同塔双回架设，此拟建线路本期降压至 110kV 运行，此段线路评价范围及评价方法按远景 220kV 架空线路确定。

### 1.7 评价重点

电磁环境评价重点为项目工频电场、工频磁场对周围环境的影响。

### 1.8 环境敏感目标

根据《环境影响评价技术导则 输变电》（HJ24-2020），电磁环境敏感目标是指电磁环境影响评价与监测需重点关注的对象，包括住宅、学校、医院、办公楼、工厂等有公众居住、工作或学习的建筑物。

综合表 1.6-1 评价范围一览表，本项目 220kV 架空线路评价范围内无电磁环境敏感目标。

## 2 电磁环境现状评价

现状监测结果表明，220kV 架空线路沿线工频电场强度，均满足《电磁环境控制限值》（GB8702-2014）中频率为 50Hz 时电场强度 4000V/m，磁感应强度 100 $\mu$ T 的公众曝露控制限值要求。

### 3 电磁环境影响预测与评价

#### 3.1 架空线路理论计算预测与评价

##### 3.1.1 计算模式

根据《环境影响评价技术导则 输变电》（HJ24-2020）附录 C 和附录 D 中的模式，对架空输电线路产生的工频电场、工频磁感应强度影响预测。具体模式如下：

##### (1) 工频电场强度预测

高压交流架空输电线路下空间工频电场强度的计算（附录 C）

##### ① 单位长度导线等效电荷的计算

高压输电线上的等效电荷是线电荷，由于高压输电线半径  $r$  远远小于架设高度  $h$ ，所以等效电荷的位置可以认为是在输电导线的几何中心。

设输电线路为无限长并且平行于地面，地面可视为良导体，利用镜像法计算输电线上的等效电荷。

为了计算多导线线路中导线上的等效电荷，可写出下列矩阵方程：

$$\begin{bmatrix} U_1 \\ U_2 \\ \vdots \\ U_m \end{bmatrix} = \begin{bmatrix} \lambda_{11} & \lambda_{12} & \cdots & \lambda_{1m} \\ \lambda_{21} & \lambda_{22} & \cdots & \lambda_{2m} \\ \vdots & & & \\ \lambda_{m1} & \lambda_{m2} & \cdots & \lambda_{mm} \end{bmatrix} \begin{bmatrix} Q_1 \\ Q_2 \\ \vdots \\ Q_m \end{bmatrix}$$

式中：U——各导线对地电压的单列矩阵；

Q——各导线上等效电荷的单列矩阵；

$\lambda$ ——各导线的电位系数组成的  $m$  阶方阵（ $m$  为导线数目）。

[U]矩阵可由输电线的电压和相位确定，从环境保护考虑以额定电压的 1.05 倍作为计算电压。对于 220kV 三相导线，各相的相位和分量，则可计算各导线对地电压为：

$$|U_A| = |U_B| = |U_C| = \frac{220 \times 1.05}{\sqrt{3}} = 133.4 \text{ kV}$$

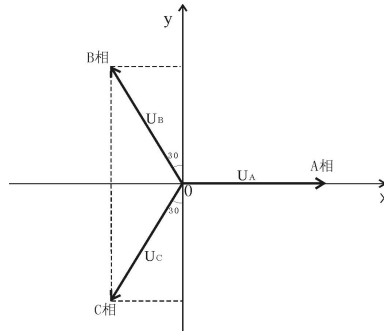


图 3.1-1 对地电压计算图

220kV线路各导线对地电压分量为：

$$U_A = (133.4 + j0) \text{ kV}$$

$$U_B = (-66.7 + j57.8) \text{ kV}$$

$$U_C = (-66.7 - j57.8) \text{ kV}$$

$[\lambda]$ 矩阵由镜像原理求得。地面为电位等于零的平面，地面的感应电荷可由对应地面导线的镜像电荷代替，用*i, j, ...*表示相互平行的实际导线，用*i', j', ...*表示它们的镜像，如图3.1-2所示，电位系数可写为：

$$\lambda_{ii} = \frac{1}{2\pi\epsilon_0} \ln \frac{2h_i}{R_i}$$

$$\lambda_{ij} = \frac{1}{2\pi\epsilon_0} \ln \frac{L'_{ij}}{L_{ij}}$$

$$\lambda_{ij} = \lambda_{ji}$$

式中： $\epsilon_0$ ——真空介电常数， $\epsilon_0 = \frac{1}{36\pi} \times 10^{-9} \text{ F/m}$ ；

$R_i$ ——输电导线半径，对于分裂导线可用等效单根导线半径代入， $R_i$ 的计算式为：

$$R_i = R \cdot n \sqrt{\frac{nr}{R}}$$

式中： $R$ ——分裂导线半径，m；

$n$ ——次导线根数；

$r$ ——次导线半径，m。

由 $[U]$ 矩阵和 $[\lambda]$ 矩阵，利用式等效电荷矩阵方程即可解出 $[Q]$ 矩阵。

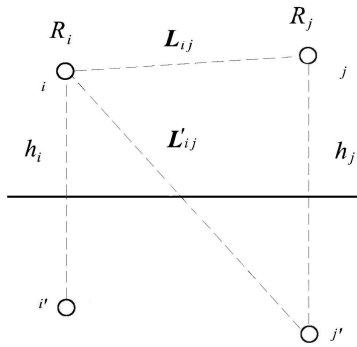


图 3.1-2 电位系数计算图

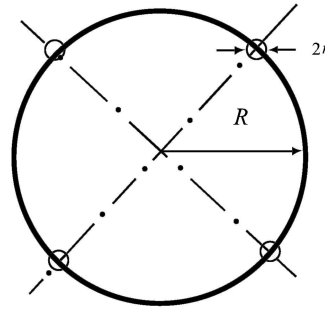


图 3.1-3 等效半径计算图

对于三相交流线路，由于电压为时间向量，计算各相导线的电压时要用复数表示：

$$\bar{U}_i = U_{iR} + jU_{iI}$$

相应的电荷也是复数值：

$$\bar{Q}_i = Q_{iR} + jQ_{iI}$$

矩阵关系即分别表示了复数量的实部和虚部两部分：

$$[U_R] = [\lambda][Q_R]$$

$$[U_I] = [\lambda][Q_I]$$

### ② 计算由等效电荷产生的电场

为计算地面电场强度的最大值，通常取设计最大弧垂时导线最小对地高度。

当各导线单位长度的等效电荷量求出后，空间任意一点的电场强度可根据叠加原理计算得出，在  $(x, y)$  点的电场强度分量  $E_x$  和  $E_y$  可表示为：

$$E_x = \frac{1}{2\pi\epsilon_0} \sum_{i=1}^m Q_i \left( \frac{x - x_i}{L_i^2} - \frac{x - x_i}{(L'_i)^2} \right)$$

$$E_y = \frac{1}{2\pi\epsilon_0} \sum_{i=1}^m Q_i \left( \frac{y - y_i}{L_i^2} - \frac{y + y_i}{(L'_i)^2} \right)$$

式中： $x_i, y_i$ ——导线*i*的坐标 ( $i=1, 2, \dots, m$ )；

$m$ ——导线数目；

$L_i, L'_i$ ——分别为导线*i*及其镜像至计算点的距离， $m$ 。

对于三相交流线路，可根据复数量的实部和虚部求得的电荷计算空间任一点电场强度的水平和垂直分量为：

$$\bar{E}_x = \sum_{i=1}^m E_{ixR} + j \sum_{i=1}^m E_{ixI} = E_{xR} + jE_{xI}$$

$$\overline{E}_y = \sum_{i=1}^m E_{iyR} + j \sum_{i=1}^m E_{iyI} = E_{yR} + jE_{yI}$$

式中： $E_{xR}$ ——由各导线的实部电荷在该点产生场强的水平分量；

$E_{xI}$ ——由各导线的虚部电荷在该点产生场强的水平分量；

$E_{yR}$ ——由各导线的实部电荷在该点产生场强的垂直分量；

$E_{yI}$ ——由各导线的虚部电荷在该点产生场强的垂直分量。

该点的合成的电场强度则为：

$$\overline{E} = (E_{xR} + jE_{xI})\overline{x} + (E_{yR} + jE_{yI})\overline{y} = \overline{E}_x + \overline{E}_y$$

$$\text{式中： } E_x = \sqrt{E_{xR}^2 + E_{xI}^2} ; E_y = \sqrt{E_{yR}^2 + E_{yI}^2}$$

在地面处（ $y=0$ ）电场强度的水平分量：

$$E_x = 0$$

## (2) 工频磁场强度预测

高压交流架空输电线路下空间工频磁场强度的计算（附录D）

由于工频情况下电磁性能具有准静态特性，线路的磁场仅由电流产生。应用安培定律，将计算结果按矢量叠加，可得出导线周围的磁场强度。

和电场强度计算不同的是关于镜像导线的考虑，与导线所处高度相比这些镜像导线位于地下很深的距离 $d$ ：

$$d = 660 \sqrt{\frac{\rho}{f}} \quad (\text{m})$$

式中： $\rho$ ——大地电阻率， $\Omega \cdot \text{m}$ ；

$f$ ——频率，Hz。

在很多情况下，只考虑处于空间的实际导线，忽略它的镜像进行计算，其结果已足够符合实际。如图3.1-4，不考虑导线 $i$ 的镜像时，可计算在A点其产生的磁场强度：

$$H = \frac{I}{2\pi\sqrt{h^2 + L^2}} \quad (\text{A/m})$$

式中： $I$ ——导线 $i$ 中的电流值，A；

$h$ ——导线与预测点的高差，m；

$L$ ——导线与预测点水平距离，m。

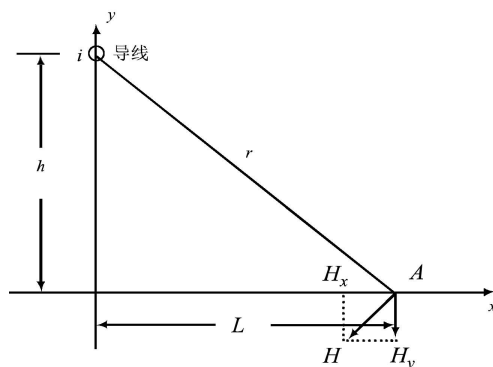


图 3.1-4 磁场向量图

### (3) 计算参数的选取

根据设计资料，本项目预测方案如下：

方案一：双回塔单边挂线，导线型号 $2 \times \text{NRLH60/G1A-400/35}$ ，相序按BAC预测，根据建设单位提供的设计资料，线路经过耕地等场所段最低导线对地高度约为17m，不经过敏感目标，本项目仅涉及1种塔型，预测塔型为220-GD21S-DJ。

方案二：同塔双回架设，导线型号 $2 \times \text{NRLH60/G1A-400/35}$ ，同相序BAC/BAC，根据建设单位提供的设计资料，线路经过耕地等场所段最低导线对地高度约为17m，不经过敏感目标，预测塔型为220-GD21S-DJ。

### 3.1.2 工频电场强度和工频磁感应强度的计算结果

#### (1) 架空线路周围工频电场、工频磁场预测情况

当预测点与导线间垂直距离相同时，架空线路下方的工频电场、工频磁场随着预测点距线路走廊中心投影位置距离的增大整体呈递减趋势。

计算结果表明，本项目架空线路经过耕地等场所时，线路在预测点处（离地高度为1.5m）的工频电场强度、工频磁感应强度均满足《电磁环境控制限值》（GB8702-2014）中频率50Hz时，耕地等场所工频电场强度控制限值10kV/m的要求，磁感应强度公众暴露控制限值 $100\mu\text{T}$ 的要求。

#### (2) 敏感目标处

本项目架空线路评价范围内无电磁环境敏感目标。

## 4 电磁环境保护措施

架空线路通过保持足够的导线对地高度，优化导线相间距离以及导线布置，以降低输电线路对周围电磁环境的影响。

居民集中区及人群活动频繁区域设置高压警示和防护指示标志。加强对线路走廊附近居民有关高压输电线路和环保知识的宣传、解释和培训工作。

## 5 电磁环境影响评价结论

### 5.1 项目概况

新建 220kV 单回架空线路路径长度 0.32km。

架空线路导线型号为  $2 \times \text{NRLH60/G1A-400/35}$ ，新建塔基 3 基。

本期将 220kV 山高升压站出线段 220kV 同塔双回架空线路通电运行，线路路径长度约 0.065km。

### 5.2 电磁环境质量现状

现状监测结果表明，220kV 架空线路沿线工频电场强度，均满足《电磁环境控制限值》（GB8702-2014）中频率为 50Hz 时电场强度 4000V/m，磁感应强度 100 $\mu$ T 的公众曝露控制限值要求。

### 5.3 电磁环境影响评价

通过模式预测，本项目架空线路经过耕地等场所时，工频电场强度、工频磁感应强度均满足《电磁环境控制限值》（GB8702-2014）中频率 50Hz 时，耕地等场所工频电场强度控制限值 10kV/m 的要求，磁感应强度公众曝露控制限值 100 $\mu$ T 的要求。

### 5.4 电磁环境保护措施

架空线路通过保持足够的导线对地高度，优化导线相间距离以及导线布置，以降低输电线路对周围电磁环境的影响。

居民集中区及人群活动频繁区域设置高压警示和防护指示标志。加强对线路走廊附近居民有关高压输电线路和环保知识的宣传、解释和培训工作。

### 5.5 电磁环境影响专题评价结论

综上所述，扬州山高仪征刘集光伏发电项目配套 220 千伏送出工程在认真落实电磁环境保护措施后，工频电场、工频磁场对周围环境的影响较小，正常运行时对周围环境的影响满足相应评价标准要求。